



- TV
- FILME
- MUSIK
- BILDER



Handy &  
Tablet

## Benutzeranleitung Ali Big2Small & DLNA

Streamen Sie TV, Filme, Musik und Bilder.  
Von ihrem Receiver zum Handy oder Tablet.  
Oder von ihrem Handy oder Tablet zu ihrem Receiver.

**ALi** Big2Small  
ALi Corporation



MX Player  
J2 Interactive



BubbleUPnP  
(Chromecast/DLNA)  
Bubblesoft




# Vorbereitung für das Streamen vom Receiver zum Handy oder Tablet



## Android App installieren

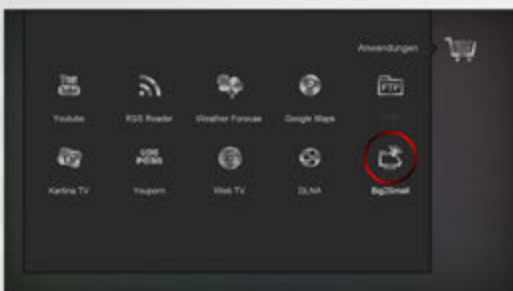


Bitte installieren Sie im Google play app store die app **“Big2Small”**.

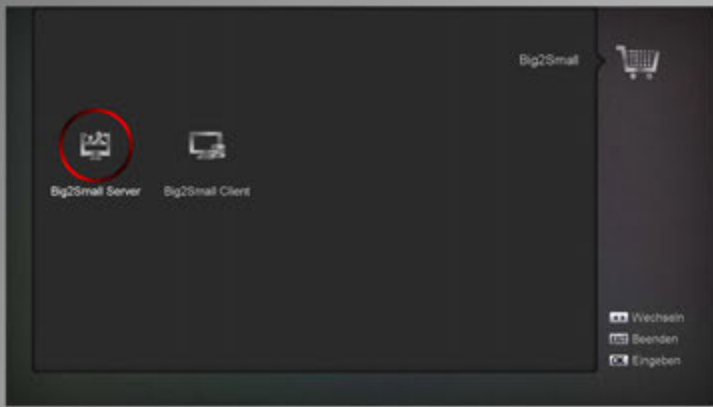


Bitte installieren Sie im Google play app store die app **“MX Player”**.

## Receiver App starten



Bitte starten Sie ihren Piccolo 3in1 Receiver. Drücken Sie bitte die **Menü** Taste, jetzt können Sie mit den Pfeil Tasten auf der Fernbedienung zum Menü Punkt **Anwendungen** wechseln. In den Anwendungen wählen Sie bitte die App **Big2Small** aus.

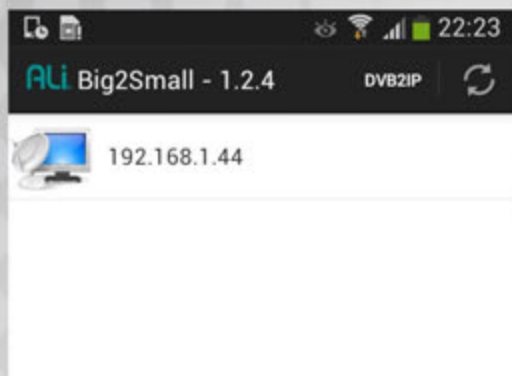


Sie befinden sich jetzt in der Big2Small App. Bitte starten Sie jetzt mit der **OK** Taste die Option **Big2Small Server**.



Hier können Sie den Big2Small Server **An** oder **Aus** ausschalten. Bitte auf **An** einstellen und mit OK bestätigen. Mit Exit verlassen Sie dieses Menü.

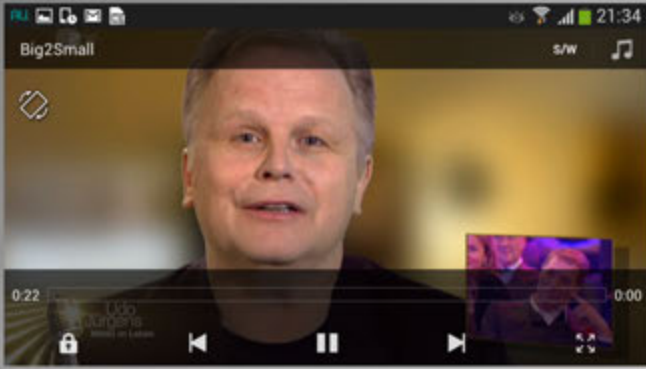
Der Big2Small Server steht Ihnen jetzt auf der Piccollo 3in1 bereit.



Bitte starten Sie die Big2Small App auf Ihrem Android-Gerät. Sie sehen jetzt die IP-Adresse der Piccollo 3in1. Bitte wählen Sie diese aus.



Sie sehen jetzt die Senderliste der Piccollo 3in1. Bitte wählen Sie jetzt den Sender aus, den Sie auf Ihrem Android-Gerät sehen möchten.

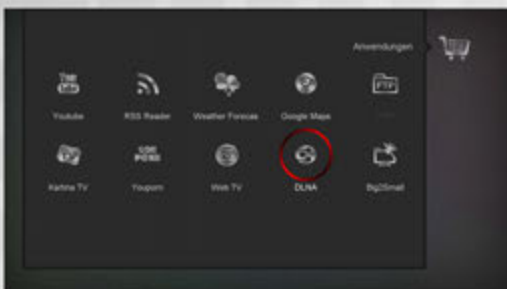


Sie sehen jetzt ihr TV Bild auf ihren Android Gerät.

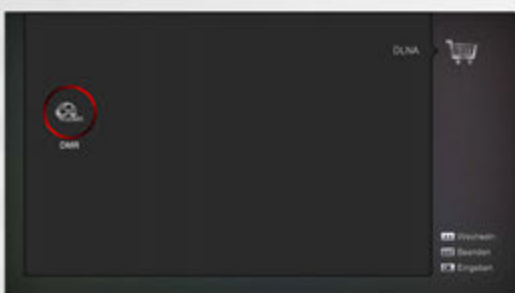
## Vorbereitung für das nutzen des DLNA Dienst



Bitte installieren Sie im Google play app store die app **“BubbleUPnP”**.

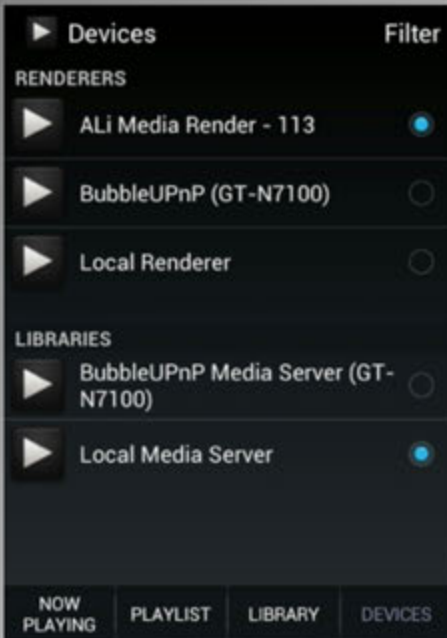


Bitte starten Sie ihren Piccolo 3in1 Receiver. Drücken Sie bitte die **Menü** Taste, jetzt können Sie mit den Pfeil Tasten auf der Fernbedienung zum Menü Punkt **Anwendungen** wechseln. In den Anwendungen wählen Sie bitte die App **DLNA** aus.

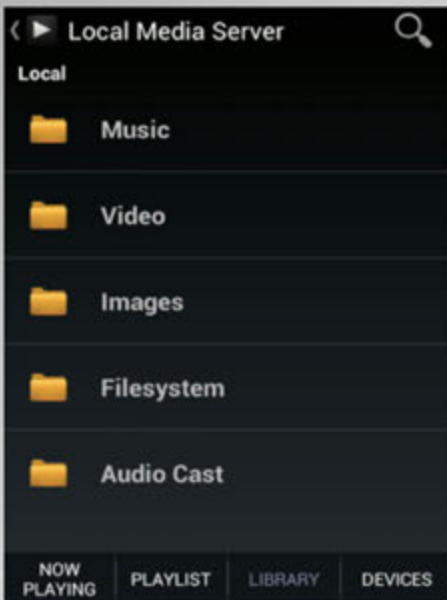


Bitte drücken Sie jetzt die OK Taste. Ihre Piccolo 3in1 startet den DLNA Dienst.





Bitte Starten Sie die BubbleUPnP App.  
In der Auswahl unter Renderers sehen  
Sie ihre Piccollo 3in1.  
Bitte wählen Sie diese aus.



Bitte drücken Sie auf das LIBRARY Icon.  
Sie können jetzt auf ihrem Android  
Gerät verfügbare Filme, Musik oder  
Bilder zu ihrer Piccollo 3in1 Streamen.

Viel Spass mit ihrer Piccollo 3in1 wünscht ihnen das Edison Team



MX Player  
J2 Interactive



BubbleUPnP  
(Chromecast/DLNA)  
Bubblesoft



**EDISION®**

[WWW.EDISION.DE](http://WWW.EDISION.DE)